


Mutina

Fringe by Michael Anastassiades



IT


Informazioni generali
Consigli di posa e manutenzione
Colori
Specifiche tecniche
Imballo



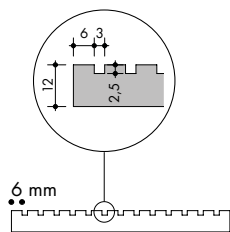
Informazioni generali

collezione	Fringe
design	Michael Anastasiades, 2023
produzione	Industriale
materiale	Gres porcellanato rettificato non smaltato
spessore	12 mm
formato	12,3·12,3 cm (5"·5")
specifiche	<ul style="list-style-type: none">- 2 pattern: Thin e Bold- 5 colori: White, Anthracite, Grey, Rose, Red- Stucco epossidico, per garantire stabilità cromatica nel tempo e resistenza all'usura. La resa finale del prodotto è sensibilmente diversa a seconda della colorazione di stucco utilizzato, in tono o a contrasto.
categoria	UNI EN 14411 App G (BIA group) UGL

THIN




12,3·12,3 cm
5"·5"

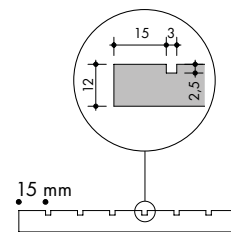


sezione

BOLD



12,3·12,3 cm
5"·5"



sezione

Consigli di posa e manutenzione

destinazione d'uso	Pavimento, rivestimento – interno, esterno.
consigli di posa	Per realizzare una buona armonia dei toni della posa in opera, si consiglia di prelevare il materiale alternativamente da più scatole.
collante consigliato	Colla per gres porcellanato.
fuga tassativa	3 mm
stucco consigliato	Stucco epossidico. Rimuovere bene i residui di stucco durante il lavaggio prima che essicchino completamente.
consigli di pulizia fine cantiere	STUCCO EPOSSIDICO: Detergente alcalino (es. FILA CR10 o similari). FILA CR10: da applicare puro, lasciare agire circa 30 minuti e utilizzare lo scotch brite verde. STUCCO CEMENTIZIO: Acido tamponato (es. DETERDEK PRO di FILA, o similari). Bagnare il pavimento con acqua, diluire il prodotto 1:5 con acqua e versare sul pavimento. Aspettare 2 o 3 minuti poi utilizzare scotch brite bianco e risciacquare bene con acqua pulita. SILICONE: Solvente per silicone (es. FILA ZERO SIL) da versare puro direttamente sulla macchia, attendere 20 minuti e sempre con l'utilizzo di scotch brite rimuovere l'alone. PITTURA: Di solito si toglie con acqua, ma se sono state utilizzate delle pitture in resina o smalti particolari, meglio chiedere alla ditta produttrice del colore quale sia il solvente più adatto. RUGGINE: Smacchiatore rimuovi ruggine (es. FILA NO RUST.) Applicare il prodotto sulla macchia, lasciare agire 15 minuti circa, asportare il residuo e sciacquare accuratamente.
pulizia generale (piastrelle posate)	Consigliamo l'utilizzo di un detergente neutro diluito in acqua. Evitare l'uso di prodotti acidi o alcalini, cere e/o impregnanti. Durante la pulizia ordinaria si consiglia di utilizzare il meno possibile quanto di più abrasivo (come pagliette e spugne di ferro o acciaio).

Colori

THIN




White




Anthracite



Grey



Rose



Red

BOLD



White




Anthracite



Grey



Rose



Red

Per maggiori informazioni sulla palette colori degli stucchi, si prega di contattare il nostro servizio clienti: customerservice@mutina.it

Specifiche tecniche

NORMA	CARATTERISTICHE	VALORE PRESCRITTO	FRINGE
ISO 10545/2	DIMENSIONI lunghezza e larghezza spessore rettilineità degli spigoli ortogonalità planarità	± 0,6% ± 5% ± 0,5% ± 0,6% ± 0,5%	conforme
ISO 10545/3	assorbimento d'acqua	< 0,5%	0,06%
ASTM C373		< 0,5%	0,06%
EN 101	durezza superficiale (scala mohs)	> 5	8
ISO 10545/6	resistenza all'abrasione profonda	<175 mm ³	conforme
ISO 10545/9	resistenza agli sbalzi termici	nessuna alterazione visibile	resiste
ASTM C484		nessun campione deve mostrare difetti visibili	invariato
ISO 10545/12	resistenza al gelo	nessuna alterazione visibile	resiste
ASTM C1026		invariato	invariato
ISO 10545/13	resistenza agli attacchi chimici	nessuna alterazione visibile	resiste
ASTM C650			invariato
ISO 10545/14	resistenza alle macchie	classe 3 min	5
DIN 51130-04	resistenza allo scivolamento	valori medi 6÷10° R9 10÷19° R10 19÷27° R11 27÷35° R12 > 35° R13	R10
DIN 51097		-	B
Pendulum B5			55 dry 40 wet
Pendulum AS/NZS			P4
DCOF			0.51
LEED CERTIFICATION 4.1			20% materiale riciclato
ENVIRONMENTAL MANAGEMENT SYSTEM ISO 14000 AND ISO 9001			
VOC Emission			disponibile su richiesta
Declaration of Contents			disponibile su richiesta
EPD			disponibile su richiesta
SDS			disponibile su richiesta
BPD3			disponibile su richiesta
HPD			disponibile su richiesta

Imballo

FORMATO	PZ-MQ	PZ-SCAT	MQ-SCAT	SCAT-PAL	KG-SCAT	KG-PAL	MQ-PAL
BOLD 12,3-12,3	65,62	42	0,64	54	17,15	926,10	34,56
THIN 12,3-12,3	65,62	42	0,64	54	16,50	891	34,56