


Mutina

Mattonelle Margherita by Nathalie Du Pasquier




IT

Informazioni generali
Consigli di posa e manutenzione
Colori
Specifiche tecniche
Imballo



Informazioni generali

collezione	Mattonelle Margherita
design	Nathalie Du Pasquier, 2020
produzione	Industriale
materiale	Gres porcellanato smaltato
spessore	10 mm
formato nominale	Margherita Patterns, Margherita Plain Colors 20,5-20,5 cm (8"-8") Margherita Half 20,5-10,1 cm (8"-4")
specifiche	- 6 colori di base in 20,5-20,5 cm - 27 pattern grafici in 20,5-20,5 cm - 8 half in 10,1-20,5 cm - superficie semi-lucida e satinata
anti-slip	Un trattamento speciale anti-slip è disponibile su richiesta
premi	Interior Design Magazine's Best of Year Awards 2021 nella categoria Tile + Stone Flooring
brevetti	Modello depositato n° 008171615-0001/0067 - data di deposito: 30.09.2020
categoria	Bla UNI EN 14411 (GL)



20,5-20,5 cm
8"-8"



20,5-10,1 cm
8"-4"

Consigli di posa e manutenzione

destinazione d'uso	Pavimento, rivestimento - interno, esterno.
consigli di posa	Per realizzare una buona armonia dei toni della posa in opera, si consiglia di prelevare il materiale alternativamente da più scatole.
collante consigliato	Colla per gres porcellanato.
fuga consigliata	2 mm.
stucco consigliato	Stucco cementizio / stucco epossidico.
consigli di pulizia fine cantiere	STUCCO CEMENTIZIO: Acido tamponato (es. DETERDEK PRO di FILA, o similari). Bagnare il pavimento con acqua, diluire il prodotto 1:5 con acqua e versare sul pavimento. Aspettare 2 o 3 minuti poi utilizzare scotch brite bianco e risciacquare bene con acqua pulita. STUCCO EPOSSIDICO: Detergente alcalino (es. FILA CR10 o similari). FILA CR10: da applicare puro, lasciare agire circa 30 minuti e utilizzare lo scotch brite verde. SILICONE: Solvente per silicone (es. FILA ZERO SIL) da versare puro direttamente sulla macchia, attendere 20 minuti e sempre con l'utilizzo di scotch brite rimuovere l'alone. PITTURA: Di solito si toglie con acqua, ma se sono state utilizzate delle pitture in resina o smalti particolari, meglio chiedere alla ditta produttrice del colore quale sia il solvente più adatto. RUGGINE: Smacchiatore rimuovi ruggine (es. FILA NO RUST.) Applicare il prodotto sulla macchia, lasciare agire 15 minuti circa, asportare il residuo e sciacquare accuratamente.
pulizia generale (piastrelle posate)	Consigliamo l'utilizzo di un detergente neutro diluito in acqua. Evitare l'uso di prodotti acidi o alcalini, cere e/o impregnanti. Durante la pulizia ordinaria si consiglia di utilizzare il meno possibile quanto di più abrasivo (come pagliette e spugne di ferro o acciaio). Questa raccomandazione deve essere rispettata rigorosamente nel caso di piastrelle con una finitura superficiale lucida poiché sono più suscettibili al rischio di graffi, perdita di lucentezza, ecc. In caso di sporco pesante o superfici particolarmente ruvide, utilizzare un detergente alcalino e risciacquare dopo il lavaggio. Per grandi superfici si consiglia l'uso di una macchina lavapavimenti. Durante le procedure di pulizia quotidiane, è necessario ricordare che alcuni tipi di sporco (polvere, sabbia) aumentano l'effetto abrasivo del traffico pedonale. Pertanto si consiglia di posizionare un tappetino all'ingresso.
calibro (misura reale)	20,5x20,5 : cal 1 : da 203,6x203,6 a 205x205 - cal 0 : da 202,1x202,1 a 203,5x203,5 20,5x10,1 : cal 1 : da 101,2x203,6 a 101,2x205 - cal 0 : da 100,4x202,1 a 100,4x203,5 (il calibre dipende dal lotto di produzione, si raccomanda di chiedere in anticipo)

Colori

27 PATTERNS 20,5X20,5 CM



Square Blue




Square Green



Square Black



Square Orange



Square Terracotta



Double Blue



Double White



Double Red



Cones



Star



Petals



Corners



Scheme



Point



Rhombus White



Rhombus Black



Flower Green



Flower Black



Kite White



Kite Black



Spring Terracotta



Spring Pink



Black Green



Black Terracotta



Line



Stripes



Signs

6 PLAIN COLORS 20,5X20,5 CM



Marghe White



Marghe Black



Marghe Terracotta



Marghe Green



Marghe Blue




Marghe Light Blue

8 HALF 10,1X20,5 CM



Marghe Half White




Marghe Half Black




Frame Black



Frame Terracotta



Street



Wires



Parallel Black



Parallel Orange

Per informazioni sulle fughe disponibili, contattare l'ufficio commerciale

Specifiche tecniche


NORMA	CARATTERISTICHE	VALORE PRESCRITTO	MATTONELLE MARGHERITA
ISO 10545/3	assorbimento d'acqua	< 0,5%	0,06%
ISO 10545/4	resistenza a flessione e forza di rottura	Sp> 7,5 min 1300	resiste
ISO 10545/9	resistenza agli sbalzi termici	nessuna alterazione visibile	invariato
ISO 10545/12	resistenza al gelo	nessuna alterazione visibile	invariato
ISO 10545/13	resistenza agli acidi e basi (bassa e alta concentrazione)	classe B min	A
ISO 10545/14	resistenza alle macchie	classe 3 min	classe 5
DIN 51130-04	resistenza allo scivolamento	-	R11 antislip
DIN51097-04	resistenza allo scivolamento	-	B antislip
DCOF	resistenza allo scivolamento	-	0,85 antislip
Pendulum BS 7976-2:2002/A1:2013		-	62 dry antislip 52 wet antislip
LEED 4.1		-	20% materiale riciclato
Robinson Test		-	uso pesante
VOC Emission			disponibile su richiesta
Declaration of Contents			disponibile su richiesta
EPD			disponibile su richiesta
SDS			disponibile su richiesta
BPD3			disponibile su richiesta
HPD			disponibile su richiesta

Imballo

FORMATO	PZ-MQ	PZ-SCAT	MQ-SCAT	SCAT-PAL	KG-SCAT	KG-PAL	MQ-PAL
20,5-20,5 cm	23,88	16	0,67	48	14,20	681,60	32,16
10,1-20,5 cm	47,76	32	0,67	48	14,20	681,60	32,16

Mutina

Mattonelle Margherita by Nathalie Du Pasquier



EN

General information
Laying and maintenance tips
Colors
Technical features
Packing



General information

collection	Mattonelle Margherita
design	Nathalie Du Pasquier, 2020
production	Industrial
material	Glazed porcelain stoneware
thickness	10 mm
nominal sizes	Margherita Patterns, Margherita Plain Colors 20,5-20,5 cm (8"-8") Margherita Half 20,5-10,1 cm (8"-4")
specification	<ul style="list-style-type: none"> - 6 base color in 20,5-20,5 cm - 27 graphic patterns in 20,5-20,5 cm - 8 half in 10,1-20,5 cm - Semi-gloss, silky surface
anti-slip	Special treatment is available upon request, at extra charge
awards	Interior Design Magazine's Best of Year Awards 2021 in the Category Tile + Stone Flooring
patent	Registered design n° 008171615-0001/0067 - date of registration: 30.09.2020
category	Bla UNI EN 14411 (GL)



20,5-20,5 cm
8"-8"




20,5-10,1 cm
8"-4"

Laying and maintenance tips

use	Floor, wall - indoor, outdoor.
installation	For an even, smooth shading effect when laying, alternate material from several different boxes.
recommended adhesive	Adhesive for porcelain stoneware.
recommended joints	2mm joints.
recommended fillers	Cement-based grout / epoxy grout.
cleaning at the end of installation	<p>CEMENT-BASED GROUT: Buffered acid (e.g. DETERDEK PRO by FILA or similar). Wet the floor with water, dilute the product 1:5 with water and pour it on the floor. Wait for 2-3 minutes then use a white scotch brite pad and rinse well with clean water.</p> <p>EPOXY GROUT: Alkaline detergent (e.g. FILA CR10 by FILA). FILA CR10: apply pure, wait for 30 minutes then use a green scotch brite pad.</p> <p>SILICONE: Solvent for silicone e.g. FILA ZERO SIL. Put it straight onto the stain, wait for 20 minutes and remove the mark using scotch brite.</p> <p>PAINT: Can usually be removed using water, but if resin-based paints or particular enamels have been used, it is best to ask the manufacturer which solvent is most suitable.</p> <p>RUST: stain remover es. FILA NO RUST. Apply the product onto the stain, leave for 15 minutes, remove the residue and rinse thoroughly.</p>
general cleaning (installed tiles)	You are recommended to use ordinary neutral detergent diluted in water. Avoid using acid or alkaline products, waxes and/or impregnants. During ordinary cleaning it is recommended to use extremely abrasive items (such as scourers and iron or steel sponges) as little as possible. This recommendation must be adhered to rigorously in the case of tiles with a glossy surface finishing as they are more susceptible to the risk of scuffs, scratches and loss of shine, etc. In the event of heavy dirt or particularly textured surfaces, use an alkaline detergent and rinse after washing. For large surfaces, the use of a floor washing machine is recommended. During every-day cleaning procedures, it is necessary to remember that certain types of dirt (dust, sand) increase the abrasive effect of foot-traffic. Therefore we recommend that you avoid bringing in this type of dirt, which comes in from the outside, by placing a door-mat at the entrance.
calibers (real size)	20,5x20,5 : cal 1 : from 203,6x203,6 to 205x205 - cal 0 : from 202,1x202,1 to 203,5x203,5 20,5x10,1 : cal 1 : from 101,2x203,6 to 101,2x205 - cal 0 : from 100,4x202,1 to 100,4x203,5 (calibers depend on the production lot, we recommend to ask in advance)

Colors

27 PATTERNS 20,5X20,5 CM



Square Blue




Square Green



Square Black



Square Orange



Square Terracotta



Double Blue




Double White




Double Red



Cones



Star



Petals



Corners




Scheme



Point



Rhombus White



Rhombus Black



Flower Green



Flower Black



Kite White



Kite Black



Spring Terracotta



Spring Pink



Black Green



Black Terracotta



Line




Stripes



Signs

6 PLAIN COLORS 20,5X20,5 CM



Marghe White



Marghe Black



Marghe Terracotta



Marghe Green




Marghe Blue



Marghe Light Blue

8 HALF 10,1X20,5 CM



Marghe Half White



Marghe Half Black



Frame Black



Frame Terracotta



Street



Wires



Parallel Black



Parallel Orange

For information about the available grouts, please contact the sales department.

Technical features

STANDARD	FEATURES	VALUE REQUIRED	MATTONELLE MARGHERITA
ISO 10545/3	water absorption	< 0,5%	0,06%
ISO 10545/4	breaking strength	Sp> 7,5 min 1300	resistant
ISO 10545/9	thermal shock resistance	no alteration	no alteration
ISO 10545/12	frost resistance	no alteration	no alteration
ISO 10545/13	acids and alkalis resistance	min B	A
ISO 10545/14	stains resistance	class 3	class 5
DIN 51130-04	slip resistance	-	R11 antislip
DIN51097-04	slip resistance	-	B antislip
DCOF	slip resistance	-	0,85 antislip
Pendulum BS 7976-2:2002/A1:2013		-	62 dry antislip 52 wet antislip
LEED 4.1		-	20% recycled material
Robinson Test		-	heavy use
VOC Emission			available upon request
Declaration of Contents			available upon request
EPD			available upon request
SDS			available upon request
BPD3			available upon request
HPD			available upon request

Packing

SIZE	PCS-SQM	PCS-BOX	SQM-BOX	BOX-PAL	KG-BOX	KG-PAL	SQM-PAL
20,5-20,5 cm	23,88	16	0,67	48	14,20	681,60	32,16
10,1-20,5 cm	47,76	32	0,67	48	14,20	681,60	32,16