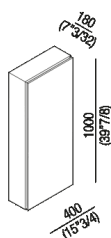




Contenitore con anta a specchio, altezza cm 100
 AMOB053H_

Benedini Associati, 2018



Programma di contenitori pensili verticali e modulari, affiancabili sia in verticale che orizzontale. Cassa con profondità cm 18 (anta compresa), larghezza cm 40 e altezza cm 100, disponibile con finitura rovere naturale, bruno, scuro, cenere o in legno precomposto con finitura teak oppure laccata in bianco o grigio. L'anta a battente è a specchio, con apertura a destra o a sinistra e dotata di cerniere ammortizzate con apertura push-pull o tradizionale. I contenitori Lift possono essere richiesti, in fase di ordine, completi di barra elettrificata sulla quale agganciare vari tipi o di adattatori per il collegamento di apparecchi elettrici. Ogni mobile è fissato a parete con viti e tasselli ad espansione, kit di fissaggio compreso.

Materiali



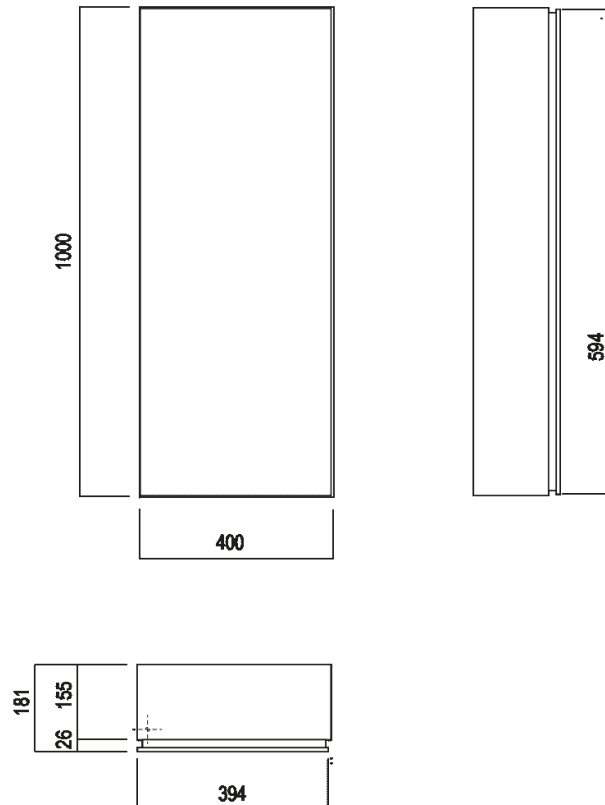
Legno

Altezza:	100 cm	39" 7/8 inches
Larghezza:	40 cm	15" 3/4 inches
Peso:	11 kg	24 lbs
Profondità:	18 cm	7" 3/32 inches
Confezione:	68 x 115 x 18 cm	26" 6/8 x 45" 2/8 x 7" 1/8 inches
Peso della confezione:	16 kg	35 lbs

Note: I contenitori possono essere affiancati sia in verticale che in orizzontale. All'interno dei contenitori Lift, sotto al ripiano più basso, è possibile richiedere l'inserimento di una barra elettrificata (certificata a livello mondiale, Stati Uniti esclusi) per il collegamento di apparecchi elettrici. Sulla barra si possono agganciare un massimo di 3 adattatori secondo le proprie necessità e gli standard del paese di installazione. Gli adattatori sono disponibili per standard italiani, inglesi, tedeschi e francesi. Barra elettrificata nera, lunghezza mm 300 DATI TECNICI 250V c.a. monofase - 32A MAX - 50 Hz / 60 Hz

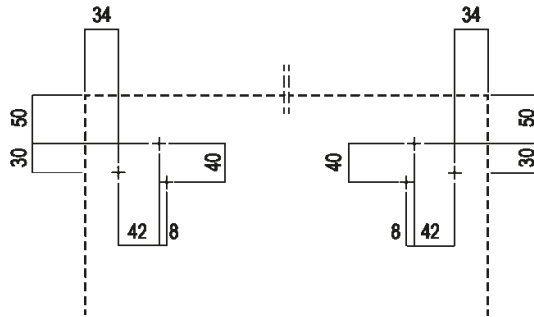


Dimensioni principali



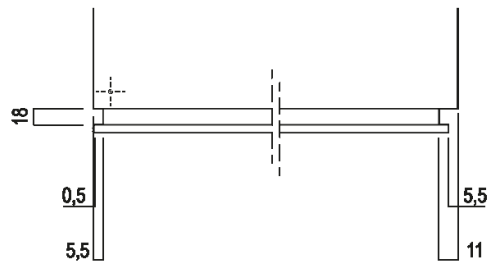


Quote di montaggio





Particolare anta





Affiancamento contenitori

